

ORGANISMO OPERADOR DE SERVICIOS DE AGUA DE CALVILLO (OOSAC)

Información Financiera y adicional correspondiente a la **Cuenta Pública** del mes de **junio de 2023** en forma impresa que incluye:

- I.- Información Contable
- II.- Información Presupuestaria
- III.- Información programática
- IV.- Información adicional

ORGANISMO OPERADOR DE SERVICIOS DE AGUA DE CALVILLO (OOSAC)

Portada de la cuenta pública del mes de junio de 2023.

I.- Información Contable

- a) Estado de situación financiera
- b) Estado de variación hacienda pública
- c) Estado de cambios situación financiera
- d) Informe sobre pasivos contingentes
- e) Notas a los estados financieros
- f) Estado analítico del activo
- g) Estado analítico deuda y otros pasivos

ORGANISMO OPERADOR DE SERVICIOS DE AGUA DE CALVILLO

Estado de Situación Financiera

Al 30 de Junio de 2023

(Cifras en Pesos)

Concepto	2023	2022	Concepto	2023	2022
ACTIVO			PASIVO		
Activo Circulante			Pasivo Circulante		
Derechos y Equivalentes	218,442	1,783,878	Cuentas por Pagar a Corto Plazo	1,467,331	1,436,929
Derechos a Recibir Efectivo o Equivalentes	2,596,571	650,450	Documentos por Pagar a Corto Plazo	0	0
Derechos a Recibir Bienes o Servicios	0	521,982	Porción a Corto Plazo de la Deuda Pública a Largo Plazo	0	0
Inventarios	0	0	Títulos y Valores a Corto Plazo	0	0
Almacenes	0	0	Pasivos Diferidos a Corto Plazo	0	0
Estimación por Pérdida o Deterioro de Activos Circulantes	0	0	Fondos y Bienes de Terceros en Garantía y/o Administración a Corto Plazo	0	0
Otros Activos Circulantes	534,022	534,022	Provisiones a Corto Plazo	763,037	0
Total de Activos Circulantes	3,349,035	3,490,332	Otros Pasivos a Corto Plazo	8,441	7,214
Activo No Circulante			Total de Pasivos Circulantes	2,238,810	1,444,143
Inversiones Financieras a Largo Plazo	0	0	Pasivo No Circulante		
Derechos a Recibir Efectivo o Equivalentes a Largo Plazo	0	0	Cuentas por Pagar a Largo Plazo	0	0
Bienes Inmuebles, Infraestructura y Construcciones en Proceso	0	0	Documentos por Pagar a Largo Plazo	0	0
Bienes Muebles	8,805,300	7,318,481	Deuda Pública a Largo Plazo	0	0
Activos Intangibles	212,340	212,340	Pasivos Diferidos a Largo Plazo	0	0
Depreciación, Deterioro y Amortización Acumulada de Bienes	-5,711,140	-5,711,140	Fondos y Bienes de Terceros en Garantía y/o en Administración a Largo Plazo	0	0
Activos Diferidos	0	0	Provisiones a Largo Plazo	0	0
Estimación por Pérdida o Deterioro de Activos no	0	0	Total de Pasivos No Circulantes	0	0
Otros Activos no Circulantes	0	0	Total del Pasivo	2,238,810	1,444,143
Total de Activos No Circulantes	3,306,500	1,819,681	HACIENDA PÚBLICA/PATRIMONIO		
Total del Activo	6,655,536	5,310,013	Hacienda Pública/Patrimonio Contribuido	214,320	214,320
			Aportaciones	0	0
			Donaciones de Capital	0	0
			Actualización de la Hacienda Pública /Patrimonio	214,320	214,320
			Hacienda Pública/Patrimonio Generado	4,202,406	3,651,550
			Resultados del Ejercicio (Ahorro/Desahorro)	550,856	-1,447,416
			Resultados de Ejercicios Anteriores	5,693,926	7,141,341
			Revalúos	0	0
			Reservas	0	0
			Rectificaciones de Resultados de Ejercicios Anteriores	-2,042,376	-2,042,376
			Exceso o Insuficiencia en la Actualización de la Hacienda Pública/Patrimonio	0	0
			Resultado por Posición Monetaria	0	0
			Resultado por Tenencia de Activos no Monetarios	0	0
			Total Hacienda Pública/Patrimonio	4,416,726	3,865,870
			Total del Pasivo y Hacienda Pública /Patrimonio	6,655,536	5,310,013

Bajo protesta de decir verdad declaramos que los Estados Financieros y sus notas, son razonablemente correctos y son responsabilidad del emisor.

T. S. U. AZAEL LOPEZ TELLO
DIRECTOR GENERAL DEL OOSAC

ORGANISMO OPERADOR DE SERVICIOS DE AGUA DE CALVILLO

Estado de Variación en la Hacienda Pública
Del 1 de Enero al 30 de Junio de 2023

(Cifras en Pesos)

Concepto	Hacienda Pública / Patrimonio Contribuido	Hacienda Pública / Patrimonio Generado de Ejercicios Anteriores	Hacienda Pública / Patrimonio Generado del Ejercicio	Exceso o Insuficiencia en la Actualización de la Hacienda Pública / Patrimonio	TOTAL
Hacienda Pública / Patrimonio Contribuido Neto de 2022	214,320				214,320
Aportaciones	0	0	0	0	0
Donaciones de Capital	0	0	0	0	0
Actualización de la Hacienda Pública/Patrimonio	214,320	0	0	0	214,320
Hacienda Pública/Patrimonio Generado Neto de 2022		5,098,965	-1,447,416		3,651,550
Resultados del Ejercicio (Ahorro/Desahorro)	0	0	-1,447,416	0	-1,447,416
Resultados de Ejercicios Anteriores	0	7,141,341	0	0	7,141,341
Revalúos	0	0	0	0	0
Reservas	0	0	0	0	0
Rectificaciones de Resultados de Ejercicios Anteriores	0	-2,042,376	0	0	-2,042,376
Exceso o Insuficiencia en la Actualización de la Hacienda Pública/Patrimonio Neto de 2022				0	0
Resultado por Posición Monetaria	0	0	0	0	0
Resultado por Tenencia de Activos no Monetarios	0	0	0	0	0
Hacienda Pública/Patrimonio Neto Final de 2022	214,320	5,098,965	-1,447,416	0	3,865,870
Cambios en la Hacienda Pública/Patrimonio Contribuido Neto de 2023	0				0
Aportaciones	0	0	0	0	0
Donaciones de Capital	0	0	0	0	0
Actualización de la Hacienda Pública/Patrimonio	0	0	0	0	0
Variaciones de la Hacienda Pública/Patrimonio Generado Neto de 2023		-1,447,416	1,998,272		550,856
Resultados del Ejercicio (Ahorro/Desahorro)	0	0	550,856	0	550,856
Resultados de Ejercicios Anteriores	0	-1,447,416	1,447,416	0	0
Revalúos	0	0	0	0	0
Reservas	0	0	0	0	0
Rectificaciones de Resultados de Ejercicios Anteriores	0	0	0	0	0
Cambios en el Exceso o Insuficiencia en la Actualización de la Hacienda Pública/Patrimonio Neto de 2023				0	0
Resultado por Posición Monetaria	0	0	0	0	0
Resultado por Tenencia de Activos no Monetarios	0	0	0	0	0
Hacienda Pública/Patrimonio Neto Final de 2023	214,320	3,651,550	550,856	0	4,416,726

Bajo protesta de decir verdad declaramos que los Estados Financieros y sus notas, son razonablemente correctos y son responsabilidad del emisor.


T.S.J. AZARTE LOPEZ TELLO
DIRECTOR GENERAL DEL OOSAC

ORGANISMO OPERADOR DE SERVICIOS DE AGUA DE CALVILLO
Estado de Cambios en la Situación Financiera
Del 1 de Enero al 30 de Junio de 2023
(Cifras en Pesos)

Concepto	Origen	Aplicación
ACTIVO		
Activo Circulante	2,087,417	3,432,940
Efectivo y Equivalentes	2,087,417	1,946,121
Derechos a Recibir Efectivo o Equivalentes	1,565,435	0
Derechos a Recibir Bienes o Servicios	0	1,946,121
Inventarios	521,982	0
Almacenes	0	0
Estimación por Pérdida o Deterioro de Activos Circulantes	0	0
Otros Activos Circulantes	0	0
Activo No Circulante	0	1,486,820
Inversiones Financieras a Largo Plazo	0	0
Derechos a Recibir Efectivo o Equivalentes a Largo Plazo	0	0
Bienes Inmuebles, Infraestructura y Construcciones en Proceso	0	0
Bienes Muebles	0	1,486,820
PASIVO		
Pasivo Circulante	794,666	0
Cuentas por Pagar a Corto Plazo	794,666	0
Provisiones a Corto Plazo	30,402	0
Otros Pasivos a Corto Plazo	763,037	0
	1,227	0
Pasivo No Circulante	0	0
Cuentas por Pagar a Largo Plazo	0	0
HACIENDA PÚBLICA/PATRIMONIO	1,998,272	1,447,416
Hacienda Pública/Patrimonio Contribuido	0	0
Aportaciones	0	0
Donaciones de Capital	0	0
Actualización de la Hacienda Pública/Patrimonio	0	0
Hacienda Pública/Patrimonio Generado	1,998,272	1,447,416
Resultados del Ejercicio (Ahorro/Desahorro)	1,998,272	0
Resultados de Ejercicios Anteriores	0	1,447,416
Exceso o Insuficiencia en la Actualización de la Hacienda Pública/Patrimonio	0	0
Resultado por Posición Monetaria	0	0
Resultado por Tenencia de Activos no Monetarios	0	0

Bajo protesta de decir verdad declaramos que los Estados Financieros y sus notas, son razonablemente correctos y son responsabilidad del emisor.


TSIL-AZAE LÓPEZ TELLO
DIRECTOR GENERAL DEL OOSAC

ORGANISMO OPERADOR DE SERVICIOS DE AGUA DE CALVILLO
Informe sobre Pasivos Contingentes
Del 1 de Enero al 30 de Junio de 2023
(Cifras en Pesos)

En cumplimiento a lo dispuesto en los artículos 46, Fracción I, Inciso f) y 52 de la Ley General de Contabilidad Gubernamental y de conformidad con lo establecido en el Capítulo VII, Numeral II, Inciso h) del Manual de Contabilidad Gubernamental emitido por el CONAC, el Ente Público informa lo siguiente:

Cuenta	Concepto	Importe
TOTAL		

Bajo protesta de decir verdad declaramos que los Estados Financieros y sus notas, son razonablemente correctos y son responsabilidad del emisor.


F.S.U. Azael Lopez Tello
Director General del OOSAC



ORGANISMO OPERADOR DE SERVICIOS DE AGUA DE CALVILLO (OOSAC)

e) NOTAS A LOS ESTADOS FINANCIEROS

JUNIO 2023

Con el propósito de dar cumplimiento a los artículos 46 y 49 de la Ley General de Contabilidad Gubernamental, los entes públicos deberán acompañar notas a los estados financieros cuyos rubros así lo requieran teniendo presente los postulados de revelación suficiente e importancia relativa con la finalidad de que la información sea de mayor utilidad para los usuarios.

A continuación, se presentan los tres tipos de notas que acompañan a los estados, a saber:

- a) Notas de Desglose
- b) Notas de Memoria (Cuentas de orden)
- c) Notas de Gestión Administrativa

A) NOTAS DE DESGLOSE

Se revela, en este apartado, la composición del saldo de cada una de las cuentas con movimientos derivados de operaciones financieras y presupuestales del OOSAC durante el mes de junio de 2023.

I) NOTAS AL ESTADO DE SITUACIÓN FINANCIERA

ACTIVO

EFFECTIVO Y EQUIVALENTES.

1. Se informará acerca de los fondos con afectación específica, el tipo y monto de los mismos; de las inversiones financieras se revelará su tipo y monto, su clasificación en corto y largo plazo separando aquéllas que su vencimiento sea menos a tres meses.

A continuación, se relacionan las cuentas que integran el rubro de efectivo y equivalentes

Concepto	Cuenta	jun-23
Fondo de caja chica	Efectivo	\$ 19,000.00
Banorte	0872005145	\$ 27,688.24
Banorte	0596539221	\$ 51,874.11
BBVA	0134038797	\$ 119,880.14
Total		\$ 218,442.49



DERECHOS A RECIBIR EFECTIVO Y EQUIVALENTES, BIENES O SERVICIOS A RECIBIR Y OTROS ACTIVOS CIRCULANTES.

2. Por tipo de contribución se informará el monto que se encuentre pendiente de cobro y por recuperar de hasta cinco ejercicios anteriores, asimismo se deberán considerar los montos sujetos a algún tipo de juicio con una antigüedad mayor a la señalada y la factibilidad de cobro.

A continuación, se relacionan las cuentas que integran el rubro de Derechos a Recibir Efectivo o equivalentes.

a) Inversiones financieras a corto plazo **jun-23**

Banorte	
Banorte	
BBVA	\$ 800,708.28
Suma	\$ 800,708.28

b) Cuentas por cobrar **jun-23**

IVA por recuperar	\$ 1,169,719.03
Subsidio al empleo	\$ 78.72
Ingresos por recuperar	\$ 626,064.96
Deudores diversos	
Suma	\$ 1,795,862.71
Neto Inversiones financieras y derechos a recibir	\$ 2,596,570.99

c) Bienes y servicios

Anticipo a contratistas por obras públicas	\$ -
---	-------------

Inversiones financieras a corto plazo

Representa el monto de efectivo invertido por el OOSAC, el cual se efectúa a plazos que van de inversión a la vista de un día reinvirtiéndose automáticamente hasta su retiro.

IVA por recuperar

Representa el saldo del IVA a favor del 2022 y 2023 pendiente de recuperar

Subsidio al empleo

Lo integra el subsidio correspondiente a la nómina del mes.



Ingresos por recuperar

Al mes de junio el saldo que tiene su origen a partir de su registro al cierre de cada mes.

Deudores diversos

En el mes de junio de 2023 esta cuenta al cierre está en ceros.

OTROS ACTIVOS CIRCULANTES

3. Se informará de la integración de esta cuenta al cierre del mes

Otros activos circulantes	jun-23
Depósitos en garantía CFE	\$ 534,021.96

Depósitos en garantía

El saldo está integrado por los depósitos en garantía a la CFE que se hace al contratar el servicio.

BIENES DISPONIBLES PARA SU TRANSFORMACION O CONSUMO (Inventarios)

4. Se clasificarán como bienes disponibles para su transformación aquellos que se encuentren dentro de la cuenta de inventarios. Esta nota aplica para aquellos entes públicos que realicen algún proceso de transformación y/o elaboración de bienes.

Esta nota no aplica ya que el OOSAC no realizó proceso de transformación y/o elaboración de bienes.

5. De la cuenta de almacén se informará acerca del método de valuación, así como la conveniencia de su aplicación. Adicionalmente, se revelara el impacto en la información financiera por cambios en el método.

En el periodo correspondiente al mes de junio de 2023, no se realizaron operaciones financieras relacionadas con inventarios de materias primas para su transformación.

INVERSIONES FINANCIERAS.

6. De la cuenta inversiones financieras, que considera los fideicomisos, se informará de éstos los recursos asignados por tipo y monto, y características significativas que tengan o puedan tener alguna incidencia en las mismas.

En el periodo correspondiente al mes de junio de 2023, no se asignaron recursos en los rubros de Fideicomisos, Mandatos y contratos Análogos.

7. Se informará de las inversiones financieras, los saldos de las participaciones y aportaciones de capital.

En el periodo correspondiente al mes de junio de 2023, no se realizaron inversiones de participaciones y aportaciones de capital.



BIENES MUEBLES, INMUEBLES E INTANGIBLES

8. Se informará de manera agrupada por cuenta, los rubros de bienes muebles e inmuebles, el monto de la depreciación del ejercicio y la acumulada, el método de depreciación, tasas aplicadas y los criterios de aplicación de los mismos. Asimismo, se informará de las características significativas del estado en que se encuentren los activos.
- Desde el ejercicio 2020, se ha optado el criterio de registrar las adquisiciones de bienes muebles en la contabilidad en activo fijo, cuando su valor sea igual o mayor a 70 UMAS, y en el caso de que sea menor, se clasifica en gastos, pero de todas maneras se dan de alta para control en el sistema de inventarios.
 - En lo que refiere a depreciaciones y amortizaciones, éstas se registran anualmente en el mes de diciembre en la contabilidad.
 - El método de depreciación aplicado es el lineal y las tasas aplicadas han sido en referencia a los parámetros de estimación de vida útil emitidos el CONAC.
 - En cumplimiento a las Reglas Específicas del Registro y Valoración del Patrimonio, toda obra que está en ejecución por parte del OOSAC es registrada en las cuentas de activo no circulante en construcciones en proceso, para su control.

Bienes inmuebles, infraestructura y construcciones en proceso se integra de la siguiente manera:

Concepto	jun-23
Bienes inmuebles, infraestructura y const. Proceso	\$ -
Bienes muebles	\$ 8,805,300.07
Activos intangibles	\$ 212,339.97
Depreciación acumulada	-\$ 5,711,139.77
Neto	\$ 3,306,500.27

9. Se informará de manera agrupada por cuenta, los rubros de activos intangibles y diferidos, su monto y naturaleza, amortización del ejercicio, amortización acumulada, tasa y método aplicados.

En el mes de junio de 2023, no existen saldos en esta cuenta

ESTIMACIONES Y DETERIOROS

10. Se informarán los criterios utilizados para la determinación de las estimaciones; por ejemplo: estimación de cuentas incobrables, estimación de inventarios, deterioro de activos biológicos y cualquier otra que aplique.

En el mes de junio de 2023, no existen criterios para la determinación de estimaciones por cuentas incobrables, deterioro de activos biológicos y/o cualquier otro.

OTROS ACTIVOS

11. De las cuentas de otros activos no circulante se informará por tipo y montos totales asociados y sus características cualitativas significativas que les impacten financieramente.

En el mes de junio de 2023, no existen saldos en esta cuenta

PASIVO

1. Se elaborará una relación de las cuentas y documentos por pagar al cierre del mes.

Las cuentas por pagar a corto plazo en el mes de junio de 2023, se integran de la siguiente manera:

Concepto	jun-23
Proveedores	\$ 508,793.16
Impuestos y retenciones por pagar	\$ 956,653.80
Acreedores diversos	\$ 1,884.00
Provisión para aguinaldo	\$ 763,037.40
Otros pasivos	\$ 8,441.18
Suma cuentas por pagar a corto plazo	\$ 2,238,809.54

2. Se informará de manera agrupada los recursos localizados en fondos de bienes de terceros en administración y/o en garantía a corto y largo plazo, así como la naturaleza de dichos recursos y sus características cualitativas significativas que les afecten o pudieran afectarles financieramente.

En el mes de junio de 2023, no existen saldos en esta cuenta.

3. Se informará de las cuentas de los pasivos diferidos y otros, su tipo, monto y naturaleza, así como las características significativas que les impacten o pudieran impactarles financieramente.

En el mes de junio de 2023, no existen saldos en esta cuenta

II) NOTAS AL ESTADO DE ACTIVIDADES**INGRESOS DE GESTIÓN**

1. De los rubros de impuestos, cuotas y aportaciones de seguridad social, contribuciones de mejoras, derechos, productos, aprovechamientos y de ingresos por venta de bienes y prestación de servicios, los cuales están armonizados con los rubros del clasificador por rubros de ingresos, se informarán los montos totales y cualquier característica significativa. El avance de recaudación de los ingresos del OOSAC al mes de junio de 2023 son los siguientes:

CONCEPTO	PRESUPUESTO 2023	INGRESO RECAUDADO A JUNIO 2023	AVANCE DE RECAUDACIÓN %
Ingresos de Gestión	\$ 40,063,849.22	\$ 20,599,463.88	51.42
Otros aprovechamientos	\$ 111,614.27	\$ 1,575.06	1.41
Ingresos por venta de bienes y servicios	\$ 38,812,404.45	\$ 20,597,888.82	53.07
Ingresos varios OOSAC	\$ 1,139,830.50	\$ -	0.00

Participaciones, aportaciones, convenios, incentivos derivados de la colaboración fiscal y fondos distintos de aportaciones, transferencias, asignaciones, subsidios, subvenciones y pensiones y jubilaciones.

2. De los rubros de Participaciones, aportaciones, convenios, incentivos derivados de la colaboración fiscal y fondos distintos de aportaciones, transferencias, asignaciones, subsidios, subvenciones y pensiones y jubilaciones; los cuales están armonizados con los rubros del clasificador por rubros de ingresos, se informarán los montos totales y cualquier característica significativa.

En el mes de junio de 2023, no existen movimientos en esta cuenta.

OTROS INGRESOS Y BENEFICIOS

3. De los rubros de ingresos financieros, incremento por variación de inventarios, disminución del exceso de estimaciones por pérdida o deterioro y obsolescencia, disminución del exceso de provisiones y de otros ingresos y beneficios varios, se informarán los montos totales y cualquier característica significativa.

En el mes de junio de 2023, no existen saldos en esta cuenta

GASTOS Y OTRAS PÉRDIDAS

1. Explicar aquellas cuentas de gastos de funcionamiento, transferencias, subsidios y otras ayudas, participaciones y aportaciones, otros gastos y pérdidas extraordinarias, así como los ingresos y gastos extraordinarios, que en la individual representen el 10% o más del total de los gastos.

Los gastos ejercidos al mes de junio de 2023, se integran de la siguiente manera:

CONCEPTO	PRESUPUESTO 2023	EGRESO DEVENGADO A JUNIO 2023	AVANCE EN GASTO DEVENGADO %
GASTOS Y OTRAS PERDIDAS:			
GASTOS DE FUNCIONAMIENTO	\$ 37,043,067.29	\$ 20,034,091.75	54.08
Servicios personales	\$ 16,550,257.03	\$ 8,538,605.60	51.59
Materiales y suministros	\$ 1,417,729.53	\$ 1,029,292.75	72.60
Servicios generales	\$ 19,075,080.73	\$ 10,466,193.40	54.87
TRANSFERENCIAS, ASIGNACIONES, SUBSIDIOS Y OTRAS AYUDAS	\$ 53,100.00	\$ 14,600.00	27.50
Ayudas sociales	\$ 53,100.00	\$ 14,600.00	27.50
OTROS GASTOS Y PERDIDAS EXTRAORDINARIAS	\$ -	-\$ 84.30	#¡DIV/0!
Estimaciones, depreciaciones, deterioros	\$ -	\$ -	#¡DIV/0!
Otros gastos	\$ -	\$ 84.30	#¡DIV/0!
BIENES MUEBLES, INMUEBLES, MOB Y MAQUINARIA	\$ 119,649.93	\$ 38,557.99	32.23
Bienes muebles, inmuebles e intangibles	\$ 46,591.31	\$ 36,665.20	78.70
Mobiliario y equipo educacional y recreativo	\$ 2,886.20	\$ -	0.00
Maquinaria, otros equipos y herramienta	\$ 70,172.42	\$ 1,892.79	2.70
INVERSIÓN PÚBLICA	\$ 2,848,032.00	\$ 1,499,949.23	52.67
Inversión pública no capitalizable	\$ 2,848,032.00	\$ 1,499,949.23	52.67
TOTAL DE GASTOS Y OTRAS PÉRDIDAS	\$ 40,063,849.22	\$ 21,587,114.67	53.88

GASTOS DE FUNCIONAMIENTO Y EXTRAORDINARIOS

En el mes de junio de 2023, el gasto en las cuentas de servicios personales, que comprenden sueldos y prestaciones de seguridad social a los trabajadores, representa el gasto mayor



ejercido; así como los materiales y suministros y servicios generales que representan los gastos de operación del OOSAC.

III) **NOTAS AL ESTADO DE VARIACIÓN EN LA HACIENDA PÚBLICA**

MODIFICACIONES AL PATRIMONIO CONTRIBUIDO.

1. Se informará de manera agrupada, acerca de las modificaciones al patrimonio contribuido por tipo, naturaleza y monto.

En el mes de junio de 2023, no se realizaron operaciones financieras que afectaran las cuentas relacionadas con este rubro.

MODIFICACIONES AL PATRIMONIO GENERADO.

2. Se informará de manera agrupada, acerca del monto y procedencia de los recursos que modifican el patrimonio generado.

En el mes de junio de 2023, no se realizaron afectaciones a ejercicios anteriores al patrimonio generado.

IV) **NOTAS AL ESTADO DE FLUJOS DE EFECTIVO**

1. Presentar el análisis de las cifras del periodo actual y el periodo anterior, del efectivo y equivalentes, al final del ejercicio del estado de flujos de efectivo, respecto a la composición del rubro de efectivo y equivalentes, utilizando el siguiente cuadro:

EFFECTIVO Y EQUIVALENTES

Nombre de la cuenta	JUNIO 2023	
	Saldo Inicial	Saldo Final
Efectivo	\$ 18,200.00	\$ 19,000.00
Bancos/tesorería	\$ 494,756.73	\$ 199,442.49
Total de efectivo y equivalentes	\$ 512,956.73	\$ 218,442.49

2. Presentar la conciliación de los flujos de efectivo netos de las actividades de operación y los saldos de resultados del ejercicio (Ahorro/Desahorro), utilizando el siguiente cuadro:

Concepto	Junio 2023	Diciembre 2022
Ahorro/ Desahorro antes de rubros extraordinarios	\$ 550,856.43	\$ - 1'447,415.61
<i>Movimiento de partido (o rubros) que no afectan al efectivo</i>	\$ -	\$ -
Depreciación	\$ -	\$ -
Amortización	\$ -	\$ -
Incremento en las provisiones	\$ -	\$ -
Incremento en inversiones producido por revaluación	\$ -	\$ -
Ganancia/perdida en venta de propiedad, planta y equipo	\$ -	\$ -
Incremento en cuentas por cobrar	\$ -	\$ -
Partidas extraordinarias	\$ -	\$ -
	\$ -	\$ -

V) **CONCILIACIÓN ENTRE LOS INGRESOS PRESUPUESTARIOS Y CONTABLES, ASI COMO ENTRE LOS EGRESOS PRESUPUESTARIOS Y LOS GASTOS CONTABLES.**

A) INGRESOS PRESUPUESTARIOS Y CONTABLES DEL 1 DE ENERO AL 30 DE JUNIO 2023

1. Total de Ingresos Presupuestarios	20,599,464
2. Más Ingresos Contables No Presupuestarios	0
2.1 Ingresos Financieros	0
2.2 Incremento por Variación de Inventarios	0
2.3 Disminución del Exceso de Estimaciones por Pérdida o Deterioro u Obsolescencia	0
2.4 Disminución del Exceso de Provisiones	0
2.5 Otros Ingresos y Beneficios Varios	0
2.6 Otros Ingresos Contables No Presupuestarios	0
3. Menos Ingresos Presupuestarios No Contables	0
3.1 Aprovechamientos Patrimoniales	0
3.2 Ingresos Derivados de Financiamientos	0
3.3 Otros Ingresos Presupuestarios No Contables	0
4. Total de Ingresos Contables	20,599,464

B) EGRESOS PRESUPUESTARIOS Y CONTABLES DEL 1 DE ENERO AL 30 DE JUNIO DE 2023



1. Total de Egresos Presupuestarios	21,587,199
2. Menos Egresos Presupuestarios No Contables	1,538,507
2.1 Materias Primas y Materiales de Producción y Comercialización	0
2.2 Materiales y Suministros	0
2.3 Mobiliario y Equipo de Administración	36,665
2.8 Maquinaria, Otros Equipos y Herramientas	1,893
2.12 Obra Pública en Bienes de Dominio Público	1,499,949
3. Más Gastos Contables No Presupuestarios	-84
3.6 Otros Gastos	-84
3.7 Otros Gastos Contables No Presupuestales	0
4. Total de Gasto Contable	20,048,607

B) NOTAS DE MEMORIA (CUENTAS DE ORDEN)

Las cuentas de orden se utilizan para registrar movimientos de valores que no afecten o modifiquen el balance del ente público, sin embargo, su incorporación en libros es necesaria con fines de recordatorio contable, de control y en general sobre los aspectos administrativos, o bien, para consignar sus derechos o responsabilidades contingentes que puedan o no, presentarse en el futuro.

Las cuentas que se manejan para efectos de estas notas son las siguientes:

CUENTAS DE ORDEN PRESUPUESTARIAS	30 JUNIO 2023
<u>PRESUPUESTO DE INGRESOS</u>	
<i>LEY DE INGRESOS ESTIMADA</i>	\$40,063,849.22
<i>LEY DE INGRESOS POR EJECUTAR</i>	\$21,204,326.45
<i>MODIFICACIONES A LA LEY DE INGRESOS ESTIMADA</i>	\$1,739,941.11
<i>LEY DE INGRESOS DEVENGADA</i>	\$20,599,463.88
<i>LEY DE INGRESOS RECAUDADA</i>	\$20,059,752.71
<u>PRESUPUESTO DE EGRESOS</u>	
<i>PRESUPUESTO DE EGRESOS APROBADO</i>	\$40,063,849.22
<i>PRESUPUESTO DE EGRESOS POR EJERCER</i>	\$20,193,591.14
<i>MODIFICACIONES AL PRESUPUESTO DE EGRESOS APROBADO</i>	\$1,739,941.11
<i>PRESUPUESTO DE EGRESOS COMPROMETIDO</i>	\$21,610,199.19
<i>PRESUPUESTO DE EGRESOS DEVENGADO</i>	\$21,587,199.19
<i>PRESUPUESTO DE EGRESOS EJERCIDO</i>	\$21,228,992.74
<i>PRESUPUESTO DE EGRESOS PAGADO</i>	\$21,147,372.74

C) NOTAS DE GESTIÓN ADMINISTRATIVA.

1. Introducción.

Los estados financieros de los entes públicos proveen de información financiera a los principales usuarios de esta, al congreso y a los ciudadanos.

El objetivo del presente documento es la revelación del contexto y de los aspectos económicos – financieros más relevantes que influyen en las decisiones del periodo, y que deberán ser considerados en la elaboración de los estados financieros para la mayor comprensión de estos y sus particularidades.

De esta manera, se informa y explica la respuesta del organismo a las condiciones relacionadas con la información financiera de cada período de gestión; además, de exponer aquellas políticas que podrían afectar la toma de decisiones en períodos posteriores.

2. Panorama económico y financiero.

Se informará sobre las principales condiciones económico-financieras bajo las cuales el ente público estuvo operando; y las cuales influyeron en la toma de decisiones de la administración, tanto a nivel local como federal.

Panorama económico federal.

Según los pre criterios generales de política económica 2023 los pronósticos de crecimiento económico reflejan avances en la inversión pública y privada, así como la recuperación de los sectores más rezagados por la pandemia que estarán impulsados por una mejoría de las condiciones epidemiológicas y del mercado laboral.

En particular, con base en las actualizaciones del marco macroeconómico para 2022 y 2023, se anticipa que el PIB registrará un crecimiento real anual de 3.4% en 2022, mientras que para 2023 se estima un crecimiento puntual de 3.5% anual. Los pronósticos de crecimiento para 2023 incorporan un aumento en la inversión pública para el avance de diversos proyectos de infraestructura que dinamizarán la región sur-sureste del país. Asimismo, incorporan los recientes anuncios de inversiones del sector privado, los cuales busca aprovechar las ventajas comparativas de México, la estratégica geolocalización del país y los diversos tratados comerciales con los que se cuenta.

Adicionalmente se prevé un aumento de los flujos financieros hacia la región de América Latina y en particular hacia México, así como una mayor demanda de insumos y manufactura mexicana derivado del aumento de la comercialización dentro de Norteamérica, que desde 2022 comenzará a sustituir una parte de la producción de Europa del Este y Asia. A la par, el consumo privado seguirá avanzando con el apoyo de los programas sociales, el flujo de remesas y por las recientes reformas que han mejorada las condiciones e ingresos laborales de la población. Según el economista la economía mexicana experimentó una desaceleración importante durante el recién concluido 2022.

Después de un crecimiento del 5.5% en el 2021, los especialistas esperan que el PIB en el 2022 cierre el año con un crecimiento del 3%. Desafiando todos los riesgos a la baja e impulsado por un sector exportador beneficiado por el nearshoring y un consumo domestico apoyado en las remesas, el crecimiento observado en 2022 fue ligeramente superior a la expectativa de 2.8% que se tenía a principios del año pasado; sin embargo, aunque el rebote observado en el 2021 y 2022 fue mayor a lo esperado, el nivel del PIB en términos reales está todavía por debajo del que se tenía al cierre de 2018, aunque la economía mexicana fue más resistente de lo esperado a los vaivenes de la economía global en el 2022, el panorama para el 2023 luce más complicado.

Por un lado, la economía global podría crecer a su tasa más baja en casi 15 años (Excluyendo el año de la pandemia) mientras que Estados Unidos nuestro principal socio comercial enfrenta una profunda desaceleración que amenaza con convertirse en recesión. El consenso de especialistas espera un crecimiento para la economía mexicana de 0.9% de acuerdo a la encuesta CitiBanamex de expectativas publicadas el pasado 5 de enero. Aunque el promedio de expectativas de los 30 encuestados es de 0.9% hay dos especialistas que esperan una contracción de 0.5% (Bank of America y Bursamétrica), mientras que los pronósticos más altos se ubican entre 1.4% y 1.6% (incluyendo a Barclays, CitiBanamex, Morgan Stanley y el J.P. Morgan). Además de la incertidumbre en el crecimiento global y de nuestro principal socio comercial, México enfrenta un panorama domestico incierto con un menor margen de maniobra en las finanzas públicas, altas tasas de interés, presiones inflacionarias y un entorno político polarizado.

En el caso de las finanzas públicas, el incremento en las tasas de interés de referencia ha puesto presión al balance público, aunque el marco macroeconómico incluido en los criterios generales de política económica con el que se elaboró la Ley de Ingresos y el Presupuesto de Egresos considera un



crecimiento del PIB de 3.0% la realidad es que la SHCP solamente espera un crecimiento del 0.8% en los ingresos presupuestales. A pesar de este prudente estimado de crecimiento en los ingresos, es posible que la desaceleración económica contribuya a un crecimiento menor al esperado en los ingresos, el cual podría llevar a un recorte de inversión y gasto público que incidiría de manera negativa en el crecimiento, aunque la tasa objetivo de interés subió de 5.5% a 10.5% durante 2022, la inflación cerró el año en 7.82% y la subyacente en 8.35% muy por arriba de los estimados de inicio del año del 4.0%.

Para 2023 el mercado está esperando que la inflación general y subyacente disminuya a 5.0% mientras que la tasa de interés objetivo que fija Banxico terminaría el año en un nivel similar al actual de 10.5% aunque dicha tasa podría tocar un máximo entre 11.0 y 11.25% en el primer trimestre del año. Aunque la economía de Estados Unidos podría tener una desaceleración menor a lo esperado, la ausencia de otros motores de crecimiento internos y el desplome en la inversión pública (excluyendo los proyectos insignia de este gobierno) y privada de los últimos años pintan un panorama complicado para el 2023.

Panorama económico local.

Una oportunidad de crecimiento económico, tiene Aguascalientes, ante la inseguridad que se vive en estados vecinos como Guanajuato, Zacatecas y Jalisco, que ha generado la movilización de empresarios y familias de sectores "A" y "B" en materia económica. Al respecto Mauricio Duarte gerente regional de Banorte, señaló que el sector mantiene altas expectativas dado que la entidad se sitúa en una región que mantiene índices alentadores, refirió que, si bien se estima que Estados Unidos presenta un crecimiento del 1%, México del .8%, la entidad podría romper el estereotipo y alcanzar un 3% en el Producto Interno Bruto. Asimismo, dijo que se mantiene una gran oportunidad en el sentido de que en China fueron cerradas empresas que se dedicaban a proveer manufacturas por lo que se podría generar la industria en Aguascalientes y exportar a Estados Unidos.

Aguascalientes va creciendo en comercio de servicios es la parte más sustantiva, 28% del PIB, la construcción va en crecimiento, la parte agroalimentaria, los sectores económicos de la región van en ascenso. Agrego que la región centro del país tiene la llegada de familias por las circunstancias que se viven en estados vecinos y están llegando empresarios que esta en el sector "A" y "B" económicamente hablando y eso nos va a permitir mayor sinergia, creemos que va a caer una buena ola económica en los siguientes años. Aguascalientes es un estado que contribuye con el .4 de la superficie .9% de la población y 1.23% del PIB.

3. Autorización e historia

Se informa sobre:

- a) Fecha de creación del ente.

El Organismo Operador de Servicios de Agua de Calvillo (OOSAC) es un organismo descentralizado del Municipio de Calvillo con personalidad jurídica y patrimonio propio. Se rige por el código municipal de Calvillo Aguascalientes. y la Ley de agua para el Estado de Aguascalientes.

- b) Principales cambios en su estructura.

Fecha de creación: 4 de octubre de 1995 denominado "Comisión de Agua Potable, Alcantarillado y Saneamiento del Municipio de Calvillo, Aguascalientes", publicado en el Periódico Oficial el día 29 de octubre de 1995. **Cambio de nombre** a Organismo Operador de Servicios de Agua de Calvillo (OOSAC) el día 6 de marzo de 2002 y publicado en el Periódico Oficial el 19 de agosto de 2002.

4. Organización y objeto social

a) Objeto social

De conformidad con las fracciones I a V del artículo 853 título cuarto capítulo I del Código Municipal de Calvillo, Ags.

I.- Los servicios públicos de agua potable, alcantarillado, saneamiento y su reusó.

II.- La organización, funcionamiento y atribuciones del Organismo Operador de Servicios de Agua de Calvillo (OOSAC).

III.- La participación de los sectores gubernamental, social y privado en las diversas acciones relacionadas con el servicio.

IV.- Las relaciones entre las autoridades, los prestadores de los servicios públicos de agua potable, alcantarillado, saneamiento y su reusó, los contratistas y los usuarios de dichos servicios, y

V.- La recuperación de los gastos y costos de inversión, operación, conservación y mantenimiento de los sistemas de agua potable, alcantarillado, saneamiento y su reusó.

b) Ejercicio fiscal

El ejercicio fiscal del ente público comprende del 01 de enero al 31 de diciembre del 2023.

c) Régimen jurídico

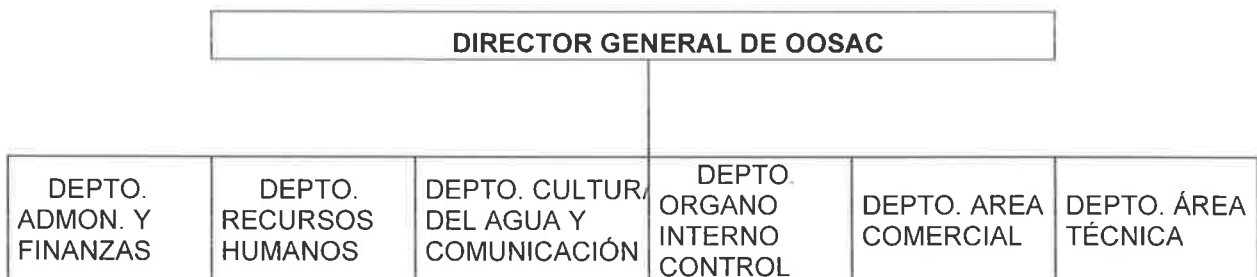
El OOSAC es una entidad pública descentralizada perteneciente a la Administración Paramunicipal creada por el Ayuntamiento, con régimen jurídico, personalidad jurídica y patrimonio propio, para la prestación de los servicios públicos de agua potable, alcantarillado y saneamiento en el Municipio, en tanto, le corresponde la explotación, uso y aprovechamiento de las aguas superficiales o del subsuelo y residuales, desde el punto de su extracción o recepción hasta su distribución, tratamiento y disposición final en los ámbitos de la competencia municipal y de conformidad con la asignación de la Comisión Nacional del Agua.

d) Consideraciones fiscales del ente

Las obligaciones fiscales a cargo del ente público, son las determinadas por los contribuyentes clasificados como personas morales con fines no lucrativos.

e) Estructura organizacional básica.

De conformidad con El Código del Municipio de Calvillo, Ags. La estructura organizacional básica del OOSAC es la siguiente.



f) Fideicomisos, mandatos y análogos de los cuales es fideicomitente o fiduciario.

El ente no cuenta con fideicomisos, mandatos o análogos para la integración de su patrimonio.

5. Bases para la preparación de los estados financieros

a) Los presentes estados financieros se encuentran expresados en moneda nacional, elaborados de conformidad a la normatividad emitida por el CONAC y las disposiciones legales aplicables de la Ley General de Contabilidad Gubernamental, publicada el 31 de diciembre de 2008, hasta su última reforma publicada el 30 de enero de 2018; así como los documentos complementarios emitidos por el Consejo Nacional de Armonización Contable (CONAC) y que son aplicables a la fecha de dichos estados.

b) Los presentes estados contables han sido elaborados a partir de la información generada por el SAACG.NET (Sistema automatizado de Administración y Contabilidad Gubernamental) por la Secretaría de Finanzas y Administración, misma que se transforma automáticamente en registros contables por el mencionado sistema, los cuales se realizan mediante reconocimiento a costo histórico y reconociendo el efecto contable y presupuestal de las operaciones realizadas por el ente público, conforme a los documentos emitidos por el Consejo Nacional de Armonización Contable (CONAC) en atención a los criterios emitidos en relación a los centros de registro previstos en el Manual de Contabilidad Gubernamental, al que hace referencia el artículo tercero transitorio, fracción IV de la Ley de Contabilidad Gubernamental, entendiéndose estos centros como cada una de las áreas administrativas donde ocurren las transacciones económico/financieras y, por lo tanto, desde donde se introducen los momentos o eventos previamente seleccionados de los procesos administrativos correspondientes. La introducción de datos debe generarse automáticamente y es responsabilidad de los titulares de los centros mencionados al inicio de este párrafo, la veracidad y oportunidad de la información que incorporen al sistema, para ello cuentan con normas y procedimientos de control interno que les permita asegurar el proceso.

c) Postulados básicos.

Los postulados básicos aplicables a la administración municipal;

1. Sustancia económica.

Es el reconocimiento contable de las transacciones, transformaciones internas y otros eventos, que afectan económicamente al ente público y delimitan la operación del SAACG.NET

2. Entes públicos

Para los ayuntamientos de los municipios dependencias y organismos descentralizados.

3. Existencia permanente

La actividad del ente público se establece por tiempo indefinido, salvo disposición legal que especifique lo contrario.

4. Revelación suficiente

Los estados y la información financiera deben mostrar amplia y claramente la situación financiera y los resultados del ente público.

5. Importancia relativa.

La información debe mostrar los aspectos importantes de la entidad que fueron reconocidos contablemente.

6. Registro e integración presupuestaria.

La información presupuestaria de los entes públicos se integra en la contabilidad en los mismos términos que se presenta en el presupuesto de ingresos y egresos, de acuerdo a la naturaleza



económica que le corresponda. El registro presupuestario del ingreso y del egreso en los entes públicos se debe reflejar en la contabilidad, considerando para sus efectos patrimoniales y su vinculación con las etapas presupuestarias correspondientes.

7. Consolidación de la información financiera

Los estados financieros de los entes públicos deberán presentar de manera consolidada la situación financiera, los resultados de operación, el flujo de efectivo o los cambios en la situación financiera y las variaciones a la Hacienda Pública, como si se tratará de un solo ente público. La consolidación se lleva a cabo sumando aritméticamente la información patrimonial que se genera de la contabilidad del ente público en los sistemas de registro, en este caso SAACG.NET, considerando los efectos de eliminación de aquellas operaciones que dupliquen su efecto. Esta consolidación corresponde hacerlo al Municipio de Calvillo.

8. Devengo contable

Los registros contables de los entes públicos se llevaran con base acumulativa, el ingreso devengado, es el momento contable que se realiza cuando existe jurídicamente el derecho de cobro de impuestos, derechos, productos, aprovechamientos y otros ingresos registrados en el Presupuesto de Ingresos del OOSAC; EL gasto devengado, es el momento contable que refleja el reconocimiento de una obligación de pago a favor de terceros por la recepción de conformidad de bienes, servicios y obra pública contratados, así como de las obligaciones que derivan de tratados, leyes, decretos resoluciones y sentencias definitivas.

9. Valuación

Todos los eventos que afecten económicamente al ente público deben ser cuantificados en términos monetarios y se registran al costo histórico o valor económico más objetivo registrándose en moneda nacional.

10. Dualidad económica

El ente público debe reconocer en la contabilidad, la representación de las transacciones u algún otro evento que afecte su situación financiera, su composición por los recursos asignados para el logro de sus fines y por sus fuentes, conforme a los derechos y obligaciones.

11. Consistencia.

Ante la existencia de operaciones similares en un ente público debe corresponder un mismo tratamiento contable, el cual debe permanecer a través del tiempo, en tanto no cambie la esencia económica de las operaciones.

d) Normatividad Supletoria.

En virtud de la normatividad emitida por el CONAC aplicable a este organismo, no se ha requerido la aplicación de normatividad supletoria en materia de contabilidad gubernamental.

6. Políticas de Contabilidad Significativas.

a) Actualización: Se informará el método utilizado para la actualización del valor de los activos, pasivos y hacienda pública/patrimonio y las razones de dicha elección; así como informar de la desconexión o reconexión inflacionaria. El OOSAC no realiza la actualización de los activos, pasivos y hacienda pública.



b) Informar sobre la realización de operaciones en el extranjero y de sus efectos en la información financiera gubernamental. El OOSAC no contempla la realización de operaciones que impliquen el pago en moneda extranjera.

c) Método de valuación de la inversión en acciones de compañías subsidiarias no consolidadas y asociadas. El OOSAC no tiene inversiones en acciones de compañías subsidiarias y asociadas

d) Sistema y método de valuación de inventarios y costo de lo vendido. El OOSAC no vende ni transforma inventarios.

e) Beneficios a empleados: Revelar el cálculo de la reserva actuarial, valor presente de los ingresos esperados comparado con el valor presente de la estimación de gastos tanto de los beneficiarios actuales como futuros. A la presente fecha no se ha realizado el estudio actuarial.

f) Provisiones; no se tienen identificados conceptos o hechos respecto de los cuales sea necesario el registro de provisiones adicionales a las registradas.

g) Reservas: objetivo de su creación, monto y plazo. A la presente fecha no se han realizado reservas.

h) Cambios en políticas contables y corrección de errores junto con la revelación de los efectos que se tendrá en la información financiera del ente público, ya sea retrospectivos o prospectivos. A la presente fecha no se realizaron cambios en políticas contables ni correcciones de ejercicios anteriores.

i) Reclasificaciones: Se deben revelar todos aquellos movimientos entre cuentas por efectos de cambios en los tipos de operaciones. A la presente fecha no se realizaron movimientos en cuentas por efectos de cambios en los tipos de operaciones.

j) Depuración y cancelación de saldos. En el presente mes no se realizaron depuraciones y cancelaciones de saldos de cuentas.

7. Posición en moneda extranjera y protección por riesgo cambiario.

Se informará sobre:

- a) Activos en moneda extranjera
- b) Pasivos en moneda extranjera
- c) Posición en moneda extranjera
- d) Tipo de cambio
- e) Equivalente en moneda nacional

No se realizan operaciones en moneda extranjera, por lo que no se tiene obligaciones o derechos de esta naturaleza.

8. Reporte Analítico del Activo.

- a) Vida útil o porcentajes de depreciación, deterioro o amortización utilizados en los diferentes tipos de activos.

A la presente fecha se ha tomado como referencia los parámetros de vida útil de los activos, los emitidos y publicados por el CONAC.

- b) Cambios en el porcentaje de depreciación o valor residual de los activos.



A la presente fecha se ha tomado como referencia los parámetros de vida útil de los activos los emitidos y publicados por el CONAC.

- c) Importe de los gastos capitalizados en el ejercicio, tanto financieros, como de investigación y desarrollo.

En el presente ejercicio no se han capitalizado gastos financieros.

- d) Riesgos por tipo de cambio o tipo de interés de las inversiones financiera.

No se cuenta con inversiones financieras de las cuales deriven riesgos por tipo de cambio y tasas de interés.

- e) Valor activado en el ejercicio de los bienes construidos por la entidad.
- f) Otras circunstancias de carácter significativo que afecten al activo, tales como bienes en garantía señalados en embargos, litigios, títulos de inversiones entregados en garantías, baja significativa del valor de inversiones financieras, etc.

Las únicas circunstancias que afectan el activo son los litigios laborales y no se encuentran registrados en cuentas de orden.

- g) Desmantelamiento de Activos, procedimientos, implicaciones, efectos contables.
- h) No se ha realizado desmantelamiento de activos.
- i) Administración de activos; planeación con el objetivo de que el ente los utilice de manera más efectiva.
Adicionalmente, se deben incluir las explicaciones de las principales variaciones en el activo, de cuadros comparativos como sigue:
 - a) Inversiones en valores
 - b) Patrimonio de Organismos descentralizados de control presupuestal indirecto.
 - c) Inversiones en empresas de participación mayoritaria
 - d) Inversiones en empresas de participación minoritaria
 - e) Patrimonio de organismos descentralizados de control presupuestario directo, según corresponda.
 - f) El OOSAC no ha realizado las inversiones antes mencionadas por lo que no existen variaciones a reportar.

9. Fideicomisos Mandatos y Análogos.

Se deberá informar:

- a) Por ramo administrativo que los reporta
- b) Enlistar lo de mayor monto de disponibilidad, relacionando aquéllos que conforman el 80% de las disponibilidades.
El OOSAC no cuenta con fideicomisos, mandatos y análogos.

10. Reportes de recaudación.

- a) Análisis del comportamiento de la recaudación correspondiente al ente público o cualquier tipo de ingreso, de forma separada los ingresos locales de los federales.
- b) Proyección de la recaudación e ingresos en el mediano plazo

Se informa que el OOSAC genera reportes de recaudación conforme lo estipula el CONAC

11. Información sobre la deuda y el Reporte Analítico de la Deuda.

- a) Utilizar al menos los siguientes indicadores: Deuda respecto al PIB y deuda respecto a la recaudación, tomando como mínimo, un periodo igual o menor a cinco años.

El OOSAC no tiene deuda contratada.

12. Calificaciones otorgadas.

Informar, tanto del ente público como cualquier transacción realizada, que haya sido sujeta a una calificación crediticia.

En el presente mes del ejercicio fiscal 2023 no se realizaron calificaciones sujetas a una calificación crediticia.

13. Proceso de Mejora

Se informará de:

- a) Principales políticas de control interno
b) Medidas de desempeño financiero, metas y alcance

No se han implementado procesos de mejora en el ejercicio 2023.

14. Información de segmentos

Cuando se considere necesario se podrá revelar la información financiera de manera segmentada debido a la diversidad de las actividades y operaciones que realizan los entes públicos, ya que la misma proporciona información acerca de las diferentes actividades operativas en las cuales participa, de los productos o servicios que maneja, de las diferentes áreas geográficas, de los grupos homogéneos con el objetivo de entender el desempeño del ente, evaluar mejor los riesgos y beneficios del mismo, y entenderlo como un todo y sus partes integrantes.

Consecuentemente, esta información contribuye al análisis más preciso de la situación financiera, grados y fuentes de riesgo y crecimiento potencial de negocio.

No se considera necesario segmentar la información del ente públicos.

15. Eventos posteriores al cierre

El ente público informará el efecto en sus estados financieros de aquellos hechos ocurridos en el periodo posterior al que informa, que proporcionan mayor evidencia sobre eventos que le afectan económicamente y que no se conocían a la fecha de cierre.

No hay eventos posteriores al cierre.

16. Partes relacionadas

No existen operaciones con partes relacionadas que pudieran ejercer influencia significativa sobre la toma de decisiones financieras y operativas.

17. Responsabilidad sobre la presentación razonable de la información contable

"Bajo protesta de decir verdad declaramos que los estados financieros y sus notas, son razonablemente correctos y son responsabilidad del emisor".



T.S.U. AZAEL LÓPEZ TELLO
Director General del OOSAC

ORGANISMO OPERADOR DE SERVICIOS DE AGUA DE CALVILLO

Estado Analítico del Activo

Del 1 de Enero al 30 de Junio de 2023

(Cifras en Pesos)

Concepto	Saldo Inicial	Cargos del Periodo	Abonos del Periodo	Saldo Final	Variación del Periodo
ACTIVO	5,310,013	61,087,760	59,742,237	6,655,536	1,345,523
Activo Circulante	3,490,332	58,049,303	58,190,600	3,349,035	-141,297
Efectivo y Equivalentes	1,783,878	33,564,563	35,129,998	218,442	-1,565,435
Derechos a Recibir Efectivo o Equivalentes	650,450	24,484,740	22,538,619	2,596,571	1,946,121
Derechos a Recibir Bienes o Servicios	521,982	0	521,982	0	-521,982
Inventarios	0	0	0	0	0
Almacenes	0	0	0	0	0
Estimación por Pérdida o Deterioro de Activos Circulantes	0	0	0	0	0
Otros Activos Circulantes	534,022	0	0	534,022	0
Activo No Circulante	1,819,681	3,038,457	1,551,637	3,306,500	1,486,820
Inversiones Financieras a Largo Plazo	0	0	0	0	0
Derechos a Recibir Efectivo o Equivalentes a Largo Plazo	0	0	0	0	0
Bienes Inmuebles, Infraestructura y Construcciones en Proceso	0	1,499,949	1,499,949	0	0
Bienes Muebles	7,318,481	1,538,507	51,688	8,805,300	1,486,820
Activos Intangibles	212,340	0	0	212,340	0
Depreciación, Deterioro y Amortización Acumulada de Bienes	-5,711,140	0	0	-5,711,140	0
Activos Diferidos	0	0	0	0	0
Estimación por Pérdida o Deterioro de Activos no Circulantes	0	0	0	0	0
Otros Activos no Circulantes	0	0	0	0	0

Bajo protesta de decir verdad declaramos que los Estados Financieros y sus notas, son razonablemente correctos y son responsabilidad del emisor.


 T.S.U. AZAEL LOPEZ TELLO
 DIRECTOR GENERAL DEL OOSAC

ORGANISMO OPERADOR DE SERVICIOS DE AGUA DE CALVILLO
Estado Analítico de la Deuda y Otros Pasivos
Del 1 de Enero al 30 de Junio de 2023
(Cifras en Pesos)

Denominación de las Deudas	Moneda de Contratación	Institución o País Acreedor	Saldo Inicial del Periodo	Saldo Final del Periodo
DEUDA PÚBLICA				
Corto Plazo				
Deuda Interna			0	0
Instituciones de Crédito	Peso	México	0	0
Títulos y Valores	Peso	México	0	0
Arrendamientos Financieros	Peso	México	0	0
Deuda Externa			0	0
Organismos Financieros Internacionales	Peso	México	0	0
Deuda Bilateral	Peso	México	0	0
Títulos y Valores	Peso	México	0	0
Arrendamientos Financieros	Peso	México	0	0
Subtotal de Deuda Pública a Corto Plazo			0	0
Largo Plazo				
Deuda Interna			0	0
Instituciones de Crédito	Peso	México	0	0
Títulos y Valores	Peso	México	0	0
Arrendamientos Financieros	Peso	México	0	0
Deuda Externa			0	0
Organismos Financieros Internacionales	Peso	México	0	0
Deuda Bilateral	Peso	México	0	0
Títulos y Valores	Peso	México	0	0
Arrendamientos Financieros	Peso	México	0	0
Subtotal de Deuda Pública a Largo Plazo			0	0
Total de Otros Pasivos			1,444,143	2,238,810
Total de Deuda Pública y Otros Pasivos			1,444,143	2,238,810

Bajo protesta de decir verdad declaramos que los Estados Financieros y sus notas, son razonablemente correctos y son responsabilidad del emisor.


 T.S.U. AZAR LOPEZ TELLO
 DIRECTOR GENERAL DEL OOSAC

ORGANISMO OPERADOR DE SERVICIOS DE AGUA DE CALVILLO (OOSAC)

Portada de la cuenta pública del mes de junio de 2023.

II.- Información Presupuestaria

- a) Estado analítico de ingresos
- b) Estados analíticos de:
 - 1.- Egresos clasificación administrativa
 - 2.- Egresos clasificación económica
 - 3.- Egresos clasificación objeto del gasto
 - 4.- Egresos clasificación funcional
 - 5.- Gastos categoría programática
- c) Endeudamiento neto
- d) Intereses de la deuda
- e) Indicadores de postura fiscal

ORGANISMO OPERADOR DE SERVICIOS DE AGUA DE CALVILLO

Estado Analítico de Ingresos

Del 1 de Enero al 30 de Junio de 2023

Fuente de Ingresos	Ingresos					Diferencia (6=5-1)
	Estimado (1)	Ampliaciones y Reducciones (2)	Modificado (3=1+2)	Devengado (4)	Recaudado (5)	
Impuestos	0	0	0	0	0	0
Cuotas y Aportaciones de Seguridad Social	0	0	0	0	0	0
Contribuciones de Mejoras	0	0	0	0	0	0
Derechos	0	0	0	0	0	0
Productos	111,614	0	111,614	1,575	1,575	-110,039
Aprovechamientos	38,812,404	870,328	39,682,732	20,597,889	20,058,178	-18,754,227
Ingresos por Venta de Bienes, Prestación de Servicios y Otros Ingresos	0	0	0	0	0	0
Participaciones, Aportaciones, Convenios, Incentivos Derivados de la Colaboración Fiscal y Fondos Distintos de Aportaciones	1,139,831	869,613	2,009,444	0	0	-1,139,831
Transferencias, Asignaciones, Subsidios y Subvenciones, y Pensiones y Jubilaciones	0	0	0	0	0	0
Ingresos Derivados de Financiamientos	40,063,849	1,739,941	41,803,790	20,599,464	20,059,753	-20,004,097
Total				Ingresos excedentes		
Ingresos						
Estado Aplicable de Ingresos Por Fuente de Financiamiento	Ingresos					Diferencia (6=5-1)
	Estimado (1)	Ampliaciones y Reducciones (2)	Modificado (3=1+2)	Devengado (4)	Recaudado (5)	
Ingresos del Poder Ejecutivo Federal o Estatal y de los Municipios	111,614	0	111,614	1,575	1,575	-110,039
Impuestos	0	0	0	0	0	0
Aprovechamientos	111,614	0	111,614	1,575	1,575	-110,039
Ingresos de los Entes Públicos de los Poderes Legislativo y Judicial, de los Órganos Autónomos y del Sector Paraestatal o Paramunicipal, así como de las Empresas Productivas del Estado	39,952,235	1,739,941	41,692,176	20,597,889	20,058,178	-19,894,057
Cuotas y Aportaciones de Seguridad Social	0	0	0	0	0	0
Productos	0	0	0	0	0	0
Ingresos por Venta de Bienes, Prestación de Servicios y Otros Ingresos	38,812,404	870,328	39,682,732	20,597,889	20,058,178	-18,754,227
Transferencias, Asignaciones, Subsidios y Subvenciones, y Pensiones y Jubilaciones	1,139,831	869,613	2,009,444	0	0	-1,139,831
Ingresos derivados de financiamiento	0	0	0	0	0	0
Ingresos Derivados de Financiamientos	0	0	0	0	0	0
Total	40,063,849	1,739,941	41,803,790	20,599,464	20,059,753	-20,004,097
				Ingresos excedentes		

T.S.J. AZARTE LOPEZ TELLO
DIRECTOR GENERAL DEL OOSAC

ORGANISMO OPERADOR DE SERVICIOS DE AGUA DE CALVILLO
Estado Analítico del Ejercicio del Presupuesto de Egresos
Clasificación Administrativa
Del 1 de Enero al 30 de Junio de 2023

Concepto	Egresos				Pagado	Subejercicio
	Aprobado 1	Ampliaciones/ (Reducciones) 2	Modificación 3 = (1 + 2)	Devenido 4		
Sin Ramo/Dependencia	40,063,849	1,739,941	41,803,790	21,587,199	21,147,373	20,216,591
DIRECCIÓN	1,242,610	-5,568	1,237,042	591,167	560,864	645,875
ADMINISTRACION Y FINANZAS	1,960,334	-17,599	1,942,735	1,019,871	1,016,155	922,864
ÓRGANO INTERNO DE CONTROL	457,281	42,500	499,781	180,094	180,094	319,687
CULTURA DEL AGUA Y COMUNICACION	1,119,762	335,911	1,455,673	853,950	755,525	601,724
ÁREA COMERCIAL	5,684,854	31,705	5,716,559	2,905,773	2,841,824	2,810,786
AREA TECNICA	28,951,251	1,341,530	30,292,781	15,693,936	15,450,504	14,598,845
ÁREA DE RECURSOS HUMANOS	647,756	11,463	659,219	342,408	342,408	316,811
Total del Gasto	40,063,849	1,739,941	41,803,790	21,587,199	21,147,373	20,216,591


 T.S.U. AZAEL LÓPEZ TELLO
 DIRECTOR GENERAL DEL OOSAC

ORGANISMO OPERADOR DE SERVICIOS DE AGUA DE CALVILLO
Estado Analítico del Ejercicio del Presupuesto de Egresos
Clasificación Económica (por Tipo de Gasto)
Del 1 de Enero al 30 de Junio de 2023

Concepto	Egresos					Subejercicio 6 = (3 + 4)
	Aprobado 1	Ampliaciones/ (Reducciones) 2	Modificado 3 = (1 + 2)	Devengado 4	Pagado 5	
Gasto Corriente	37,096,167	306,682	37,402,849	20,048,692	19,608,865	17,354,157
Gasto de Capital	2,967,682	1,433,259	4,400,941	1,538,507	1,538,507	2,862,434
Amortización de la Deuda y Disminución de Pasivos	0	0	0	0	0	0
Pensiones y Jubilaciones	0	0	0	0	0	0
Participaciones	0	0	0	0	0	0
Total del Gasto	40,063,849	1,739,941	41,803,790	21,587,199	21,147,373	20,216,591


 PSU AZAEL LÓPEZ TELLO
 DIRECTOR GENERAL DEL OOSAC

ORGANISMO OPERADOR DE SERVICIOS DE AGUA DE CALVILLO
Estado Analítico del Ejercicio del Presupuesto de Egresos
Clasificación por Objeto del Gasto (Capítulo y Concepto)
Del 1 de Enero al 30 de Junio de 2023

Concepto	Egresos					Subejercicio
	Aprobado 1	Ampliaciones (Restricciones) 2	Modificado 3=(1+2)	Devengado 4	Pagado 5	
Servicios Personales	16,550,257	-0	16,550,257	8,538,606	8,538,606	8,011,651
Remuneraciones al Personal de Carácter Permanente	7,625,649	0	7,625,649	3,979,087	3,979,087	3,646,562
Remuneraciones al Personal de Carácter Transitorio	647,858	0	647,858	323,676	323,676	324,182
Remuneraciones Adicionales y Especiales	2,086,421	1,399,897	3,486,318	1,745,841	1,745,841	1,740,477
Seguridad Social	3,152,268	0	3,152,268	1,773,222	1,773,222	1,379,046
Otras Prestaciones Sociales y Económicas	2,884,407	-1,381,954	1,502,453	684,559	684,559	817,893
Previsiones	97,482	-21,190	76,292	0	0	76,292
Pago de Estímulos a Servidores Públicos	56,173	3,248	59,421	32,221	32,221	27,200
Materiales y Suministros	1,417,730	312,000	1,729,730	1,029,293	802,416	700,437
Materiales de Administración, Emisión de Documentos y Artículos Oficiales	77,921	0	77,921	35,904	35,904	42,018
Alimentos y Utensilios	102,695	4,500	107,195	47,276	35,699	59,919
Productos Químicos, Farmacéuticos y de Laboratorio	0	307,500	307,500	307,500	225,860	0
Combustibles, Lubricantes y Aditivos	1,097,712	0	1,097,712	581,977	463,542	515,735
Vestuario, Blancos, Prendas de Protección y Artículos Deportivos	58,330	0	58,330	14,196	5,203	44,134
Herramientas, Refacciones y Accesorios Menores	81,071	0	81,071	42,440	36,199	38,631
Servicios Generales	19,075,081	-5,318	19,069,763	10,466,193	10,253,244	8,603,569
Servicios Básicos	12,886,064	0	12,886,064	6,922,257	6,922,257	5,963,807
Servicios de Arrendamiento	0	0	0	0	0	0
Servicios Profesionales, Científicos, Técnicos y Otros Servicios	351,129	18,000	369,129	153,741	133,688	215,388
Servicios Financieros, Bancarios y Comerciales	144,723	0	144,723	40,796	40,796	103,928
Servicios de Instalación, Reparación, Mantenimiento y Conservación	3,588,536	-37,151	3,551,385	1,676,248	1,490,553	1,875,138
Servicios Oficiales	239,857	6,411	246,268	83,148	78,012	163,120
Otros Servicios Generales	1,864,771	7,422	1,872,193	1,590,003	1,587,938	282,189
Transferencias, Asignaciones, Subsidios y Otras Ayudas	53,100	0	53,100	14,600	14,600	38,500
Ayudas Sociales	53,100	0	53,100	14,600	14,600	38,500
Bienes Muebles, Inmuebles e Intangibles	119,650	818	120,468	38,558	38,558	81,910
Mobiliario y Equipo de Administración	46,591	818	47,409	36,665	36,665	10,744
Mobiliario y Equipo Educativo y Recreativo	2,886	0	2,886	0	0	2,886
Maquinaria, Otros Equipos y Herramientas	70,172	0	70,172	1,893	1,893	68,280
Inversión Pública	2,848,032	1,432,441	4,280,473	1,499,949	1,499,949	2,780,524
Obra Pública en Bienes de Dominio Público	2,848,032	1,432,441	4,280,473	1,499,949	1,499,949	2,780,524
Inversiones Financieras y Otras Provisiones	0	0	0	0	0	0
Participaciones y Aportaciones	0	0	0	0	0	0
Deuda Pública	0	0	0	0	0	0
Amortización de la Deuda Pública	0	0	0	0	0	0
Total del Gasto	40,063,849	1,739,941	41,803,790	21,587,199	21,147,373	20,216,591


T.S.U. AZAEL LOPEZ JELLO
 DIRECTOR GENERAL DEL OOSAC

ORGANISMO OPERADOR DE SERVICIOS DE AGUA DE CALVILLO
Estado Analítico del Ejercicio del Presupuesto de Egresos
Clasificación Funcional (Finalidad y Función)
Del 1 de Enero al 30 de Junio de 2023

Concepto	Egresos					Subejercicio
	Aprobado 1	Ampliaciones/ (Reducciones) 2	Modificado 3 = (1 + 2)	Devenido 4	Pagado 5	
Gobierno	0	0	0	0	0	0
Legislación	0	0	0	0	0	0
Justicia	0	0	0	0	0	0
Coordinación de la Política de Gobierno	0	0	0	0	0	0
Relaciones Exteriores	0	0	0	0	0	0
Asuntos Financieros y Hacendarios	0	0	0	0	0	0
Seguridad Nacional	0	0	0	0	0	0
Asuntos de Orden Público y de Seguridad Interior	0	0	0	0	0	0
Otros Servicios Generales	0	0	0	0	0	0
Desarrollo Social	40,063,849	1,739,941	41,803,790	21,587,199	21,147,373	20,216,591
Protección Ambiental	474,341	0	474,341	95,911	84,942	378,431
Vivienda y Servicios a la Comunidad	39,589,508	1,739,941	41,329,449	21,491,289	21,062,431	19,838,161
Salud	0	0	0	0	0	0
Recreación, Cultura y Otras Manifestaciones Sociales	0	0	0	0	0	0
Educación	0	0	0	0	0	0
Protección Social	0	0	0	0	0	0
Otros Asuntos Sociales	0	0	0	0	0	0
Desarrollo Económico	0	0	0	0	0	0
Otras no Clasificadas en Funciones Anteriores	0	0	0	0	0	0
Transferencias de la Deuda Pública / Costo Financiero de la Deuda	0	0	0	0	0	0
Transferencias, Participaciones y Aportaciones entre Diferentes Niveles y	0	0	0	0	0	0
Ordenes de Gobierno	0	0	0	0	0	0
Saneamiento del Sistema Financiero	0	0	0	0	0	0
Adeudos de Ejercicios Fiscales Anteriores	0	0	0	0	0	0
Total del Gasto	40,063,849	1,739,941	41,803,790	21,587,199	21,147,373	20,216,591


 T.S.U. AZAEL LÓPEZ-FRILLO
 DIRECTOR GENERAL DEL OOSAC

ORGANISMO OPERADOR DE SERVICIOS DE AGUA DE CALVILLO

Gasto por Categoría Programática

Del 1 de Enero al 30 de Junio de 2023

Concepto	Egresos					Subejercicio
	Aprobado	Ampliaciones/ (Reducciones)	Modificado	Devengado	Pagado	
	1	2	3 = (1 + 2)	4	5	
Programas	40,063,849	1,739,941	41,803,790	21,587,199	21,147,373	20,216,591
Subsidios: Sector Social y Privado o Entidades Federativas y Municipios	0	0	0	0	0	0
Sujetos a Reglas de Operación	0	0	0	0	0	0
Otros Subsidios	0	0	0	0	0	0
Desempeño de las Funciones	40,063,849	1,739,941	41,803,790	21,587,199	21,147,373	20,216,591
Prestación de Servicios Públicos	40,063,849	1,739,941	41,803,790	21,587,199	21,147,373	20,216,591
Administrativos y de Apoyo	0	0	0	0	0	0
Apoyo al proceso presupuestario y para mejorar la eficiencia institucional	0	0	0	0	0	0
Apoyo a la función pública y al mejoramiento de la gestión	0	0	0	0	0	0
Operaciones ajenas	0	0	0	0	0	0
Compromisos	0	0	0	0	0	0
Obligaciones de cumplimiento de resolución jurisdiccional	0	0	0	0	0	0
Desastres Naturales	0	0	0	0	0	0
Obligaciones	0	0	0	0	0	0
Programas de Gasto Federalizado (Gobierno Federal)	0	0	0	0	0	0
Gasto Federalizado	0	0	0	0	0	0
Participaciones a entidades federativas y municipios	0	0	0	0	0	0
Costo financiero, deuda o apoyos a deudores y ahorradores de la banca	0	0	0	0	0	0
Adeudos de ejercicios fiscales anteriores	0	0	0	0	0	0
Total del Gasto	40,063,849	1,739,941	41,803,790	21,587,199	21,147,373	20,216,591


 T.S.U. AZAEL LOPEZ TELLO
 DIRECTOR GENERAL DEL OÓASAC

ORGANISMO OPERADOR DE SERVICIOS DE AGUA DE CALVILLO

Endeudamiento Neto

Del 1 de Enero al 30 de Junio de 2023

Identificación de Crédito o Instrumento	Contratación / Colocación		Amortización	Endeudamiento Neto C = A - B
	A	B		
Créditos Bancarios				
Total Créditos Bancarios	0	0	0	0
Otros Instrumentos de Deuda				
Total Otros Instrumentos de Deuda	0	0	0	0
TOTAL	0	0	0	0


 T.S.U. AZAEL LOPEZ TELLO
 DIRECTOR GENERAL DEL OOSAC

ORGANISMO OPERADOR DE SERVICIOS DE AGUA DE CALVILLO

Indicadores de Postura Fiscal

Del 1 de Enero al 30 de Junio de 2023

(Cifras en pesos)

Concepto	Estimado/Aprobado	Devengado	Recaudado/Pagado
I. Ingresos Presupuestarios	40,063,849	20,599,464	20,059,753
1. Ingresos del Gobierno de la Entidad Federativa	0	0	0
2. Ingresos del Sector Paraestatal	40,063,849	20,599,464	20,059,753
II. Egresos Presupuestarios	40,063,849	21,587,199	21,147,373
3. Egresos del Gobierno de la Entidad Federativa	0	0	0
4. Egresos del Sector Paraestatal	40,063,849	21,587,199	21,147,373
III. Balance Presupuestario (Superávit o Déficit) (III = I - II)	0	-987,735	-1,087,620

Concepto	Estimado/Aprobado	Devengado	Recaudado/Pagado
III. Balance presupuestario (Superávit o Déficit)	0	-987,735	-1,087,620
IV. Intereses, Comisiones y Gastos de la Deuda	0	0	0
V. Balance Primario (Superávit o Déficit) (V= III + IV)	0	-987,735	-1,087,620

Concepto	Estimado/Aprobado	Devengado	Recaudado/Pagado
A. Financiamiento	0	0	0
B. Amortización de la deuda	0	0	0
C. Financiamiento Neto	0	0	0

T.S.U. AZAEL LOPEZ TELLO

DIRECTOR GENERAL DEL OOSAC

ORGANISMO OPERADOR DE SERVICIOS DE AGUA DE CALVILLO (OOSAC)

Portada de la cuenta pública del mes de junio de 2023.

III.- Información programática

- a) Gasto categoría programática
- b) Programas y proyectos de inversión

ORGANISMO OPERADOR DE SERVICIOS DE AGUA DE CALVILLO
Gasto por Categoría Programática
Del 1 de Enero al 30 de Junio de 2023

Concepto	Egresos					Subejercicio 6 = (3 - 4)
	Aprobado 1	Ampliaciones/ (Reducciones) 2	Modificado 3 = (1 + 2)	Devengado 4	Pagado 5	
Programas	40,063,849	1,739,941	41,803,790	21,587,199	21,147,373	20,216,591
Subsidios: Sector Social y Privado o Entidades Federativas y Municipios	0	0	0	0	0	0
Sujetos a Reglas de Operación	0	0	0	0	0	0
Otros Subsidios	0	0	0	0	0	0
Desempeño de las Funciones	40,063,849	1,739,941	41,803,790	21,587,199	21,147,373	20,216,591
Prestación de Servicios Públicos	40,063,849	1,739,941	41,803,790	21,587,199	21,147,373	20,216,591
Administrativos y de Apoyo	0	0	0	0	0	0
Apoyo al proceso presupuestario y para mejorar la eficiencia institucional	0	0	0	0	0	0
Apoyo a la función pública y al mejoramiento de la gestión	0	0	0	0	0	0
Operaciones ajenas	0	0	0	0	0	0
Compromisos	0	0	0	0	0	0
Obligaciones de cumplimiento de resolución jurisdiccional	0	0	0	0	0	0
Desastres Naturales	0	0	0	0	0	0
Obligaciones	0	0	0	0	0	0
Programas de Gasto Federalizado (Gobierno Federal)	0	0	0	0	0	0
Gasto Federalizado	0	0	0	0	0	0
Participaciones a entidades federativas y municipios	0	0	0	0	0	0
Costo financiero, deuda o apoyos a deudores y ahorradores de la banca	0	0	0	0	0	0
Adeudos de ejercicios fiscales anteriores	0	0	0	0	0	0
Total del Gasto	40,063,849	1,739,941	41,803,790	21,587,199	21,147,373	20,216,591


 T.S.U. AZAEL LOPEZ TELLO
 DIRECTOR GENERAL DEL OOSAC



Rep: rptEstadoPresupuestoEgresosUA_FN_PG_PY

Usu: AGUSTIN

ORGANISMO OPERADOR DE SERVICIOS DE AGUA DE CALVILLO
ESTADO DE AGUASCALIENTES
Ramo o Dependencia / Función / Programa Presupuestario (Modalidad y Programa) / Actividad Institucional
Del 01/ene./2023 Al 30/jun./2023

Fecha y hora de Impresión: 17/jul/2023 01:22 p. m.

Ramo o Dependencia / Función / Programa Presupuestario (Modalidad y Programa) / Actividad Institucional	Ampliaciones / Aprobado (Reducciones)	Presupuesto Vigente	Comprometido	Presupuesto Disponible para Comprometer	Devengado	Comprometido No Devengado	Presupuesto Sin Devengar	Ejercido	Pagado	Cuentas por Pagar Deuda
0 Sin Ramo/Dependencia		\$41,329,449.20	\$21,933,591.14	\$20,216,591.14	\$21,597,199.19	\$23,000.00	\$20,216,591.14	\$21,147,372.74	\$21,147,372.74	\$428,858.04
DESARROLLO SOCIAL	\$40,063,549.22	\$41,329,449.20	\$21,933,591.14	\$20,216,591.14	\$21,597,199.19	\$23,000.00	\$20,216,591.14	\$21,147,372.74	\$21,147,372.74	\$428,858.04
2100 PROTECCION AMBIENTAL		\$474,341.13	\$474,341.13	\$378,430.56	\$95,910.57	\$0.00	\$378,430.56	\$84,942.16	\$84,942.16	\$10,868.41
0001 CALVILLO RESPONSABLE	\$474,341.13	\$474,341.13	\$474,341.13	\$378,430.56	\$95,910.57	\$0.00	\$378,430.56	\$84,942.16	\$84,942.16	\$10,868.41
0008 MANTENIMIENTO Y CONSERVACION DE RED	\$474,341.13	\$474,341.13	\$474,341.13	\$378,430.56	\$95,910.57	\$0.00	\$378,430.56	\$84,942.16	\$84,942.16	\$10,868.41
PROTECCION AMBIENTAL	\$474,341.13	\$474,341.13	\$474,341.13	\$378,430.56	\$95,910.57	\$0.00	\$378,430.56	\$84,942.16	\$84,942.16	\$10,868.41
2200 VIVIENDA Y SERVICIOS A LA COMUNIDAD		\$39,589,508.09	\$1,739,941.11	\$19,815,160.58	\$21,491,288.62	\$23,000.00	\$19,838,160.58	\$21,144,050.58	\$21,062,430.58	\$428,858.04
0001 CALVILLO RESPONSABLE	\$34,018,246.72	\$34,018,246.72	\$34,018,246.72	\$15,758,596.17	\$18,586,332.45	-\$1,858.10	\$15,758,596.17	\$18,398,211.31	\$18,316,591.31	\$289,741.14
0002 DIA MUNDIAL DEL AGUA	\$20,000.00	\$55,481.14	\$20,000.00	\$0.00	\$75,461.14	\$1,858.10	\$0.00	\$74,034.08	\$74,034.08	\$1,427.06
0003 DIA MUNDIAL DEL MEDIO AMBIENTE	\$15,000.00	-\$14,050.00	\$15,000.00	\$0.00	\$950.00	\$0.00	\$0.00	\$950.00	\$950.00	\$0.00
0004 CONCURSO DE MURALES	\$20,000.00	\$0.00	\$20,000.00	\$20,000.00	\$0.00	\$0.00	\$20,000.00	\$0.00	\$0.00	\$0.00
0005 CONCURSO DE CORTOMETRAJE	\$10,000.00	\$0.00	\$10,000.00	\$10,000.00	\$0.00	\$0.00	\$10,000.00	\$0.00	\$0.00	\$0.00
0006 AMPLIAR COBERTURA DE MICRO MEDICION	\$87,544.78	\$0.00	\$87,544.78	\$69,779.85	\$17,764.93	\$0.00	\$69,779.85	\$17,764.93	\$17,764.93	\$0.00
0007 MANTENIMIENTO A TOMAS	\$3,999,740.68	\$1,409,029	\$5,408,770.65	\$3,286,369.80	\$2,089,400.85	\$23,000.00	\$3,319,369.80	\$2,019,574.07	\$2,019,574.07	\$69,826.78
0009 MANTENIMIENTO Y CONSERVACION DE RED	\$946,528.80	-\$3,000.00	\$943,528.80	\$395,076.29	\$548,452.51	\$0.00	\$395,076.29	\$464,288.26	\$464,288.26	\$84,154.25
0011 REHABILITACION DE EQUIPOS DE BOMBEO	\$119,649.93	\$818.10	\$120,468.03	\$81,909.82	\$38,558.21	\$0.00	\$81,909.82	\$38,558.21	\$38,558.21	\$0.00
0013 RENOVACION DE ACTIVO FIJO	\$5,000.00	-\$5,000.00	\$0.00	\$0.00	\$0.00	\$0.00	\$0.00	\$0.00	\$0.00	\$0.00
0014 VISITAS A ESCUELAS, EMPRESAS Y COMUNI	\$30,000.00	-\$30,000.00	\$0.00	\$0.00	\$0.00	\$0.00	\$0.00	\$0.00	\$0.00	\$0.00
0015 PROGRAMAS DE DISPOSITIVOS AHORRADOR	\$36,300.00	\$0.00	\$36,300.00	\$36,300.00	\$0.00	\$0.00	\$36,300.00	\$0.00	\$0.00	\$0.00
0016 ESTIMULACION A LA RECAUDACION Y REDUCCIO	\$31,497.18	\$0.00	\$31,497.18	\$26,536.65	\$4,960.53	\$0.00	\$26,536.65	\$1,251.72	\$1,251.72	\$3,708.81
0017 CARTELES CUIDADO DEL AGUA Y PINTA DE	\$20,000.00	\$0.00	\$20,000.00	\$20,000.00	\$0.00	\$0.00	\$20,000.00	\$0.00	\$0.00	\$0.00
0019 PRESENCIA EN EVENTOS CON ACTIVIDADES	\$20,000.00	\$0.00	\$20,000.00	\$20,000.00	\$0.00	\$0.00	\$20,000.00	\$0.00	\$0.00	\$0.00
0020 PROMOCIONALES EN MEDIOS Y PRESENCIA	\$20,000.00	\$0.00	\$20,000.00	\$20,000.00	\$0.00	\$0.00	\$20,000.00	\$0.00	\$0.00	\$0.00
VIVIENDA Y SERVICIOS A LA COMUNI	\$39,589,508.09	\$1,739,941.11	\$41,329,449.20	\$19,815,160.58	\$21,491,288.62	\$23,000.00	\$19,838,160.58	\$21,144,050.58	\$21,062,430.58	\$428,858.04

Sin Ramo/Dependencia	Ampliaciones / Aprobado (Reducciones)	Presupuesto Vigente	Comprometido	Presupuesto Disponible para Comprometer	Devengado	Comprometido No Devengado	Presupuesto Sin Devengar	Ejercido	Pagado	Cuentas por Pagar Deuda
TOTAL	\$40,063,549.22	\$41,329,449.20	\$21,933,591.14	\$20,216,591.14	\$21,597,199.19	\$23,000.00	\$20,216,591.14	\$21,147,372.74	\$21,147,372.74	\$428,858.04

ORGANISMO OPERADOR DE SERVICIOS DE AGUA DE CALVILLO (OOSAC)

Portada de la cuenta pública del mes de junio de 2023.

IV.- Información adicional

- a) Estado de actividades
- b) Estado de flujos de efectivo
- c) Relación de cuentas bancarias
- d) Relación de bienes muebles

ORGANISMO OPERADOR DE SERVICIOS DE AGUA DE CALVILLO

Estado de Actividades

Del 1 de Enero al 30 de Junio de 2023

(Cifras en Pesos)

Concepto	2023	2022
INGRESOS Y OTROS BENEFICIOS		
Ingresos de Gestión	20,599,464	38,952,959
Aprovechamientos	1,575	133,072
Ingresos por Venta de Bienes y Prestación de Servicios	20,597,889	38,819,887
Participaciones, Aportaciones, Convenios, Incentivos Derivados de la Colaboración Fiscal, Fondos Distintos de Aportaciones, Transferencias, Asignaciones, Subsidios y Subvenciones, y Pensiones y Jubilaciones	0	1,624,790
Participaciones, Aportaciones, Convenios, Incentivos Derivados de la Colaboración Fiscal y Fondos Distintos de Aportaciones	0	0
Transferencias, Asignaciones, Subsidios y Subvenciones, y Pensiones y Jubilaciones	0	1,624,790
Otros Ingresos y Beneficios	0	0
Total de Ingresos y Otros Beneficios	20,599,464	40,577,749
GASTOS Y OTRAS PÉRDIDAS		
Gastos de Funcionamiento	20,034,092	38,349,137
Servicios Personales	8,538,606	16,815,358
Materiales y Suministros	1,029,293	1,394,746
Servicios Generales	10,466,193	20,139,032
Transferencias, Asignaciones, Subsidios y Otras Ayudas	14,600	344,150
Ayudas Sociales	14,600	344,150
Participaciones y Aportaciones	0	0
Intereses, Comisiones y Otros Gastos de la Deuda Pública	0	0
Otros Gastos y Pérdidas Extraordinarias	-84	701,746
Estimaciones, Depreciaciones, Deterioros, Obsolescencia y Amortizaciones	0	701,746
Otros Gastos	-84	0
Inversión Pública	0	2,630,132
Inversión Pública no Capitalizable	0	2,630,132
Total de Gastos y Otras Pérdidas	20,048,607	42,025,164
Resultados del Ejercicio (Ahorro/Desahorro)	550,856	-1,447,416

Bajo protesta de decir verdad declaramos que los Estados Financieros y sus notas, son razonablemente correctos y son responsabilidad del emisor.


T.S.U. AZAEL LOPEZ TELLO
DIRECTOR GENERAL DEL OOSAC

ORGANISMO OPERADOR DE SERVICIOS DE AGUA DE CALVILLO

Estado de Flujos de Efectivo

Del 1 de Enero al 30 de Junio de 2023

(Cifras en Pesos)

Concepto	2023	2022
Flujos de Efectivo de las Actividades de Operación		
Origen	20,059,753	40,884,042
Aprovechamientos	1,575	133,072
Ingresos por Venta de Bienes y Prestación de Servicios	20,058,178	38,604,178
Participaciones, Aportaciones, Convenios, Incentivos Derivados de la Colaboración Fiscal y Fondos Distintos de Aportaciones	0	0
Transferencias, Asignaciones, Subsidios y Subvenciones, y Pensiones y Jubilaciones	0	1,624,790
Otros Origenes de Operación	0	522,003
Aplicación	20,086,680	38,210,878
Servicios Personales	8,538,606	16,815,358
Materiales y Suministros	802,416	1,186,017
Servicios Generales	10,253,244	19,865,352
Transferencias Internas y Asignaciones al Sector Público	0	0
Transferencias al Resto del Sector Público	0	0
Subsidios y Subvenciones	0	0
Ayudas Sociales	14,600	344,150
Otras Aplicaciones de Operación	477,815	0
Flujos Netos de Efectivo por Actividades de Operación	-26,928	2,673,165
Flujos de Efectivo de las Actividades de Inversión		
Origen	0	0
Aplicación	1,538,507	2,943,609
Bienes Inmuebles, Infraestructura y Construcciones en Proceso	1,499,949	2,630,132
Bienes Muebles	38,558	313,477
Otras Aplicaciones de Inversión	0	0
Flujos Netos de Efectivo por Actividades de Inversión	-1,538,507	-2,943,609
Flujos de Efectivo de las Actividades de Financiamiento		
Origen	0	0
Endeudamiento Neto	0	0
Aplicación	0	0
Servicios de la Deuda	0	0
Flujos Netos de Efectivo por Actividades de Financiamiento	0	0
Incremento/Disminución Neta en el Efectivo y Equivalentes al Efectivo	-1,565,435	-270,444
Efectivo y Equivalentes al Efectivo al Inicio del Ejercicio	1,783,878	2,054,322
Efectivo y Equivalentes al Efectivo al Final del Ejercicio	218,442	1,783,878

Bajo protesta de decir verdad declaramos que los Estados Financieros y sus notas, son razonablemente correctos y son responsabilidad del emisor.


 T.S.U. ZAZA LÓPEZ TELLO
 DIRECTOR GENERAL DEL OOSAC



ORGANISMO OPERADOR DE SERVICIOS DE AGUA DE CALVILLO (OOSAC)

Relación de cuentas bancarias

Junio de 2023

Fondo, programa o convenio	Institución bancaria	Número de Cuenta
Ingresos propios	Banco mercantil del norte, S.A.	0872005145
Ingresos propios	BBVA, Bancomer, S.A.	0134038797
Ingresos PRODDER	Banco mercantil del norte, S.A.	0596539221

T.S.U. AZAEL LÓPEZ TELLO

DIRECTOR GENERAL DEL OOSAC

OOSAC

Organismo Operador de Servicios
de Agua de Calvillo

ORGANISMO OPERADOR DE SERVICIOS DE AGUA DE CALVILLO (OOSAC)

Relación de bienes muebles e Inmuebles

Al 31 de diciembre del 2022

RELACIÓN DE BIENES MUEBLES:

<https://drive.google.com/file/d/1S2akmq82L8vmkwNUeRkvXbBlyD7digG2/view>

RELACIÓN DE BIENES INMUEBLES:

No hay bienes inmuebles de OOSAC



T. SUIZABEL LÓPEZ TELLO

DIRECTOR GENERAL DEL OOSAC

El Honorable ayuntamiento de Calvillo, Ags., en Sesión celebrado el día de hoy, en uso de las facultades que le confieren los artículos 115 de la Constitución Política de los Estados Unidos Mexicanos, 70 de la Constitución Política del Estado de Aguascalientes y 36 de la Ley Municipal del Estado, ha tenido a bien expedir el siguiente:

ACUERDO

ARTICULO PRIMERO. – Se aprueba la cuenta Pública del **ORGANISMO OPERADOR DE SERVICIOS DE AGUA DE CALVILLO (OOSAC)**, Organismo Público Descentralizado de la Administración del Municipio de Calvillo, correspondiente al mes de junio del dos mil veintitrés, como a continuación se muestra:

ESTADO DE SITUACIÓN FINANCIERA

ACTIVO	30 JUNIO 23
<u>ACTIVO CIRCULANTE</u>	<u>\$3,349,035.44</u>
<i>EFFECTIVO Y EQUIVALENTES</i>	<i>\$218,442.49</i>
EFFECTIVO	\$19,000.00
BANCOS/TESORERÍA	\$199,442.49
<i>DERECHOS A RECIBIR EFECTIVO O EQUIVALENTES</i>	<i>\$2,596,570.99</i>
INVERSIONES FINANCIERAS DE CORTO PLAZO	\$800,708.28
CUENTAS POR COBRAR A CORTO PLAZO	\$1,795,862.71
DEUDORES DIVERSOS	\$0.00
<i>DERECHOS A RECIBIR BIENES O SERVICIOS</i>	<i>\$0.00</i>
ANTICIPO A CONTRATISTAS POR OBRAS PÚBLICAS A CORTO PLAZO	\$0.00
<i>OTROS ACTIVOS CIRCULANTES</i>	<i>\$534,021.96</i>
VALORES EN GARANTÍA	\$534,021.96
<u>ACTIVO NO CIRCULANTE</u>	<u>\$3,306,500.27</u>
<i>BIENES INMUEBLES, INFRAEST Y CONST EN BIENES DE DOMINIO PÚBLICO</i>	<i>\$0.00</i>
CONSTRUCCIONES EN PROCESO EN BIENES DE DOMINIO PÚBLICO	
<i>BIENES MUEBLES</i>	<i>\$8,805,300.07</i>
MOBILIARIO Y EQUIPO DE ADMINISTRACIÓN	\$709,504.59
EQUIPO DE TRANSPORTE	\$1,937,490.00
MAQUINARIA, OTROS EQUIPOS Y HERRAMIENTAS	\$6,158,305.48
-DEPRECIACION ACUMULADA DE ACTIVOS FIJOS	-\$5,711,139.77
<u>ACTIVOS INTANGIBLES</u>	<u>\$212,339.97</u>
SOFTWARE	\$212,339.97
Total de Activos	<u><u>\$6,655,535.71</u></u>

[Handwritten signature]

[Handwritten signature]

27 con

[Handwritten mark]

APP. X

[Handwritten signature]

[Handwritten signature]

PASIVO

PASIVO CIRCULANTE

CUENTAS POR PAGAR A CORTO PLAZO

PROVEEDORES POR PAGAR A CORTO PLAZO \$508,793.16

CONTRATISTAS POR OBRAS PÚBLICAS POR PAGAR A CORTO PLAZO \$0.00

RETENCIONES Y CONTRIBUCIONES POR PAGAR A CORTO PLAZO \$956,653.80

DOCUMENTOS POR PAGAR A CORTO PLAZO \$1,884.00

OTRAS CUENTAS POR PAGAR A CORTO PLAZO \$1,884.00

PROVISIONES A CORTO PLAZO

OTRAS PROVISIONES A CORTO PLAZO \$763,037.40

OTROS PASIVOS A CORTO PLAZO

INGRESOS POR CLASIFICAR \$8,441.18

PASIVO NO CIRCULANTE

Total de Pasivos **\$2,238,809.54**

HACIENDA PÚBLICA/ PATRIMONIO

HACIENDA PÚBLICA/PATRIMONIO CONTRIBUIDO \$214,320.00

HACIENDA PÚBLICA /PATRIMONIO GENERADO \$4,202,406.17

RESULTADOS DEL EJERCICIO (AHORRO/ DESAHORRO) \$550,856.43

RESULTADOS DE EJERCICIOS ANTERIORES \$5,693,925.81

RECTIFICACIONES DE RESULTADOS DE EJERCICIOS ANTERIORES -\$2,042,376.07

EXCESO O INSUFICIENCIA EN LA ACTUALIZACIÓN HACIENDA PÚBLICA/ PATRIMONIO \$0.00

Total Hacienda Publica/Patrimonio **\$4,416,726.17**

Total de Pasivo y Hacienda Publica/Patrimonio **\$6,655,535.71**

CUENTAS DE ORDEN PRESUPUESTARIAS

PRESUPUESTO DE INGRESOS

30 JUNIO 2023

LEY DE INGRESOS ESTIMADA \$40,063,849.22

LEY DE INGRESOS POR EJECUTAR \$21,204,326.45

MODIFICACIONES A LA LEY DE INGRESOS ESTIMADA \$1,739,941.11

LEY DE INGRESOS DEVENGADA \$20,599,463.88

LEY DE INGRESOS RECAUDADA \$20,059,752.71

PRESUPUESTO DE EGRESOS

PRESUPUESTO DE EGRESOS APROBADO \$40,063,849.22

PRESUPUESTO DE EGRESOS POR EJERCER \$20,193,591.14

MODIFICACIONES AL PRESUPUESTO DE EGRESOS APROBADO \$1,739,941.11

PRESUPUESTO DE EGRESOS COMPROMETIDO \$21,610,199.19

PRESUPUESTO DE EGRESOS DEVENGADO \$21,587,199.19

PRESUPUESTO DE EGRESOS EJERCIDO \$21,228,992.74

PRESUPUESTO DE EGRESOS PAGADO \$21,147,372.74

[Handwritten signatures and initials in blue ink, including a large signature at the top and initials 'APR' and 'J' below it.]

[Handwritten signature 'Amp' in blue ink.]

ESTADO DE RESULTADOS

30 JUNIO 23

INGRESOS Y OTROS BENEFICIOS	
INGRESOS DE GESTIÓN	\$4,027,181.86
APROVECHAMIENTOS DE TIPO CORRIENTE	\$722.13
INGRESOS POR VENTA DE BIENES Y SERVICIOS	\$4,026,459.73
PARTICIPACIONES, APORTACIONES, TRANSF, ASIGNACI, SUBSIDIOS Y OTRAS AYUDAS	\$0.00
INGRESOS EXTRAORDINARIOS OOSAC	\$0.00
OTROS INGRESOS Y BENEFICIOS	\$0.00
OTROS INGRESOS Y BENEFICIOS VARIOS	
Total de Ingresos	\$4,027,181.86
GASTOS Y OTRAS PÉRDIDAS	
GASTOS DE FUNCIONAMIENTO	\$3,728,663.15
SERVICIOS PERSONALES	\$1,587,884.48
MATERIALES Y SUMINISTROS	\$127,266.33
SERVICIOS GENERALES	\$2,013,512.34
TRANSFERENCIAS, ASIGNACIONES, SUBSIDIOS Y OTRAS AYUDAS	\$0.00
AYUDAS SOCIALES	
PARTICIPACIONES Y APORTACIONES	\$0.00
OTROS GASTOS Y PÉRDIDAS EXTRAORDINARIAS	-\$6.79
ESTIMACIONES, DEPRECIACIONES, DETERIOROS, ABSOLECENCIA Y AMORT'N	\$0.00
OTROS GASTOS	-\$6.79
INVERSIÓN PÚBLICA	\$0.00
INVERSIÓN PÚBLICA NO CAPITALIZABLE	
Total de Gastos y otras Perdidas	\$3,728,656.36
Ahorro / Desahorro Neto del mes	\$298,525.50

ARTICULO SEGUNDO. - Remítase dicha cuenta pública al Órgano Superior de Fiscalización del Honorable Congreso del Estado para los efectos constitucionales correspondientes.


Dado en el Salón de Cabildo del H. Ayuntamiento de Calvillo, Ags., a 19 de julio del dos mil veintitrés.

 C. DANIEL ROMO URRUTIA
 PRESIDENTE MUNICIPAL

[Handwritten signatures and initials in blue ink, including a large signature on the right side and 'APP.' written vertically on the right margin.]



LIC. ALFREDO GARCIA MARTINEZ
PRIMER REGIDOR




C. ANGELICA PULIDO PAREDEZ
SEGUNDA REGIDORA



C. JOSÉ RUIZ MARTINEZ
TERCER REGIDOR



C. MA. GUADALUPE DIAZ RUBIO
CUARTA REGIDORA



C. CLAUDIA PERALTA RAMIREZ
QUINTA REGIDORA



C. ANDREA MONSERRAT PINEDA ROSALES
SEXTA REGIDORA



C. SUGHEY NAYELI MARTINEZ DIAZ
SEPTIMA REGIDORA



C. CARLOS LUEVANOS GONZALEZ
OCTAVO REGIDOR

OOSAC

Organismo Operador de Servicios
de Agua de Calvillo



LIC. MARIA DE JESUS ORTIZ MEDINA
SINDICA MUNICIPAL

LIC. CYNTHIA YOLANDA OLAGUE MARTINEZ
SECRETARIA DE GOBERNACIÓN Y DEL H. AYUNTAMIENTO

Las presentes firmas se refieren a la aprobación de la cuenta pública del mes de junio del 2023, del Organismo Operador de Servicios de Agua de Calvillo, (OOSAC).